

INDAITEC
NEGÓCIOS DE IMPACTO

__ ESTUDOS __

**Principais mercados internacionais
de destino dos Motores Elétricos de
Santa Catarina**

MAIO DE 2021

Sumário

Perfil Geral	3
Balança comercial (2018)	4
Principais mercados Internacionais (2018)	5
Autores	7

Perfil Geral

Os produtos da posição de Motores Elétricos ocupam a 48ª posição em importações no estado Santa Catarina e a 6ª posição em exportações. Em 2016, renderam R\$ 322 milhões

Veja alguns dados referente a essa área:

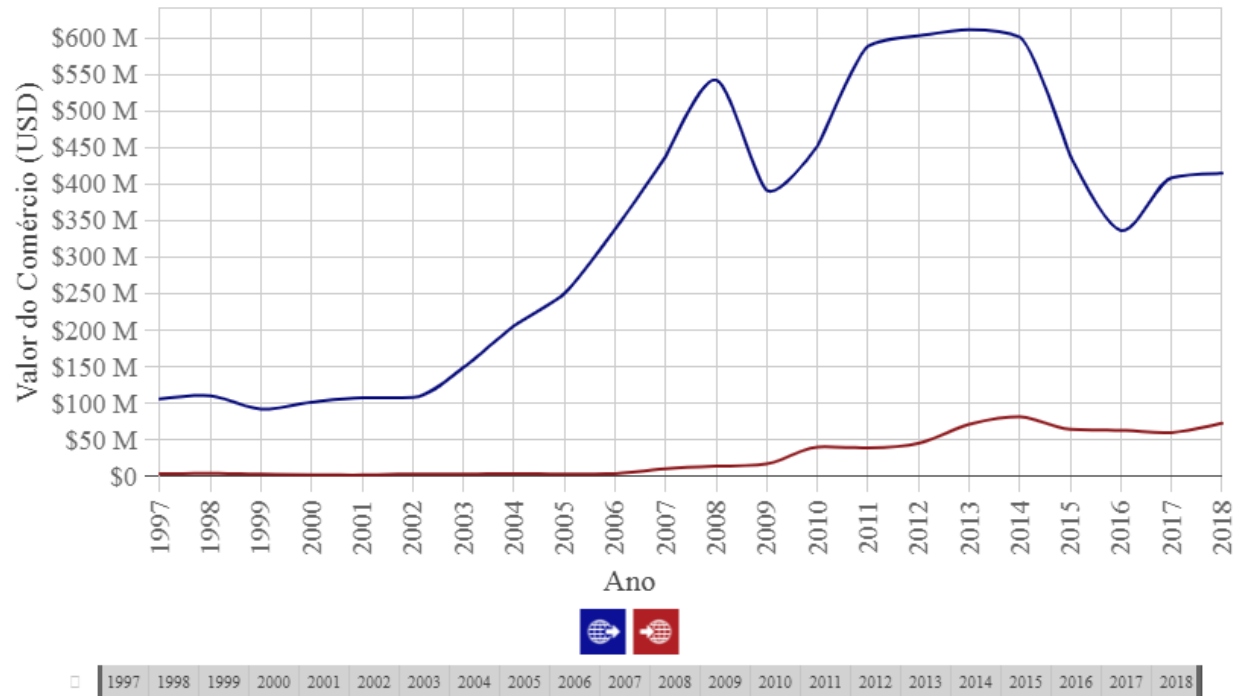
Complexidade do produto 1,15	Balança comercial (2018) 342 Milhões	Total de Exportações (2018) 415 Milhões	Preço médio exportado (2018) R\$ 3,48 USD/kg
--	--	---	--

Comércio Internacional (2018)

Principal Município por valor total exportado	Principal Destino por valor total exportado
Jaraguá do Sul USD 413 Milhões	Estados Unidos USD 121 milhões

Balança Comercial de Motores elétricos de Santa Catarina (1997-2018)

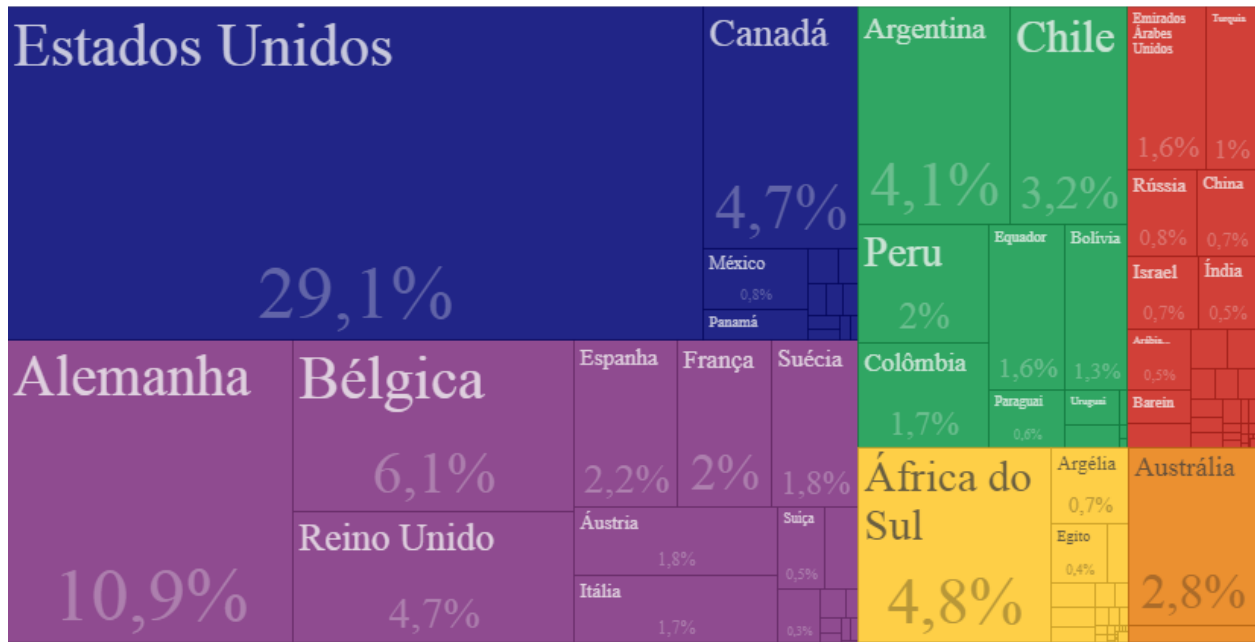
Baseado nos municípios exportadores



Dados fornecidos por SECEX

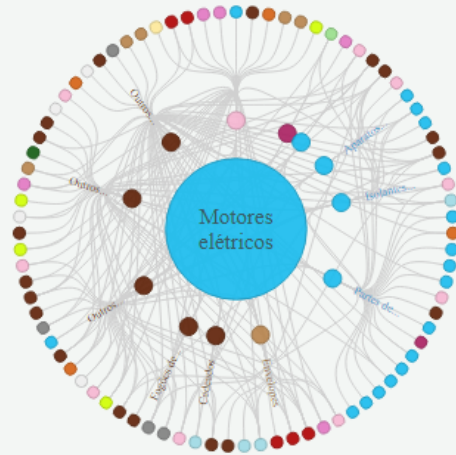
Destino de Motores elétricos de Santa Catarina (2018)

Baseado nos estados produtores
 Valor: \$415 M



Dados fornecidos por SECEX

Conexões para Motores elétricos em Santa Catarina (2018)



Motores elétricos

ID HS	8501
Valores Básicos	
Valor das Exportações	415 M
Peso das Exportações	119 M
Valor das Importações	73,1 M
Peso das Importações	13,7 M
Exportações por peso	\$3,482
Importações por peso	\$5,332

conexões primárias

- Outros produtos de ferro fundido ou aço
- Materiais de construção plásticos
- Outros produtos de ferro ou aço
- Outros artefatos de alumínio
- Envelopes
- Cadeados

Dados fornecidos por SECEX



Dados fornecidos por SECEX

Ano 2018

Autores:

Diego Chierighini - Diretor Executivo

Tainá Gonçalves - Jornalista

João Vitor de Castro Schroeder - Estudante de contabilidade

Data da publicação: Maio 2021