

INDAITEC
NEGÓCIOS DE IMPACTO

__ ESTUDOS __

**Principais mercados internacionais
para produtos odontológicos de
Santa Catarina**

ABRIL DE 2021

Sumário

Perfil Geral	3
Balança comercial (2018)	4
Principais mercados Internacionais (2018)	5
Autores	7

Perfil Geral

Os produtos da posição de Produtos Odontológicos ocupam a 999ª posição em importações no estado Santa Catarina e a 169ª posição em exportações. Em 2016, renderam R\$ 1,94 milhões

Veja alguns dados referente a essa área:

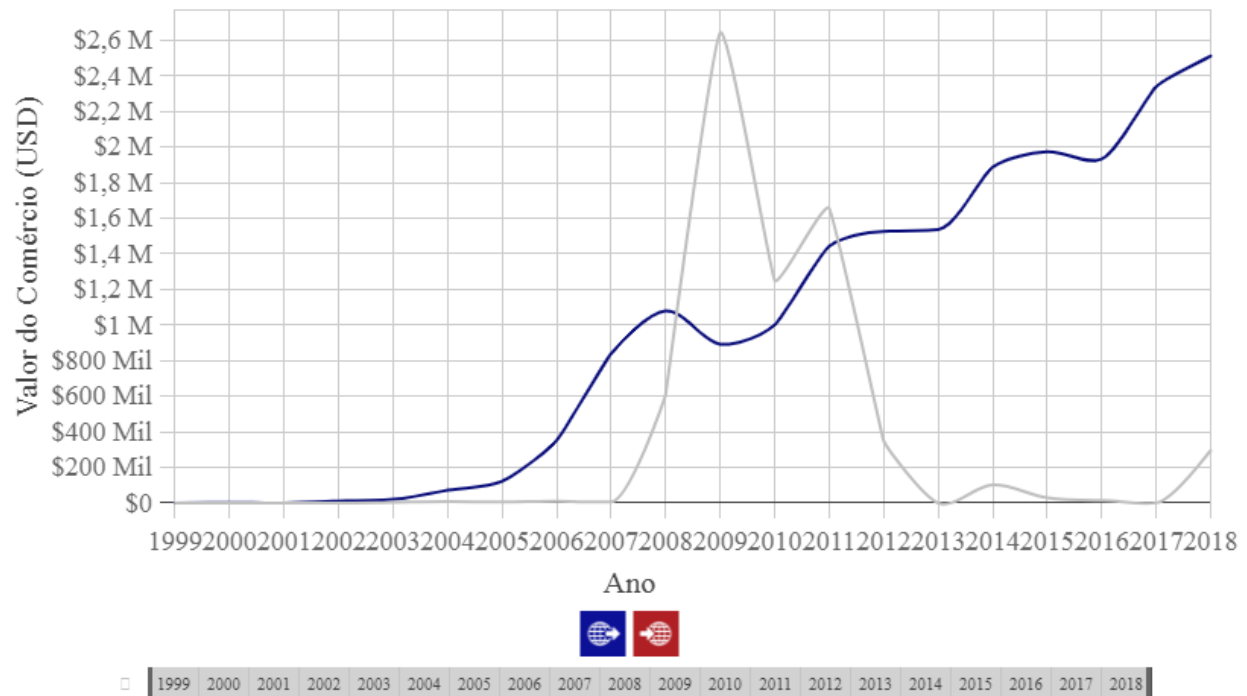
Complexidade do produto -0,39	Balança comercial (2018) 2,22 Milhões	Total de Exportações (2018) 2,51 Milhões	Preço médio exportado (2018) R\$ 76,46 USD/kg
---	---	--	---

Comércio Internacional (2018)

Principal Município por valor total exportado	Principal Destino por valor total exportado
Joinville USD 2,46 Milhões	Peru USD 276 Mil

Balança Comercial de Produtos odontológicos de Santa Catarina (1999-2018)

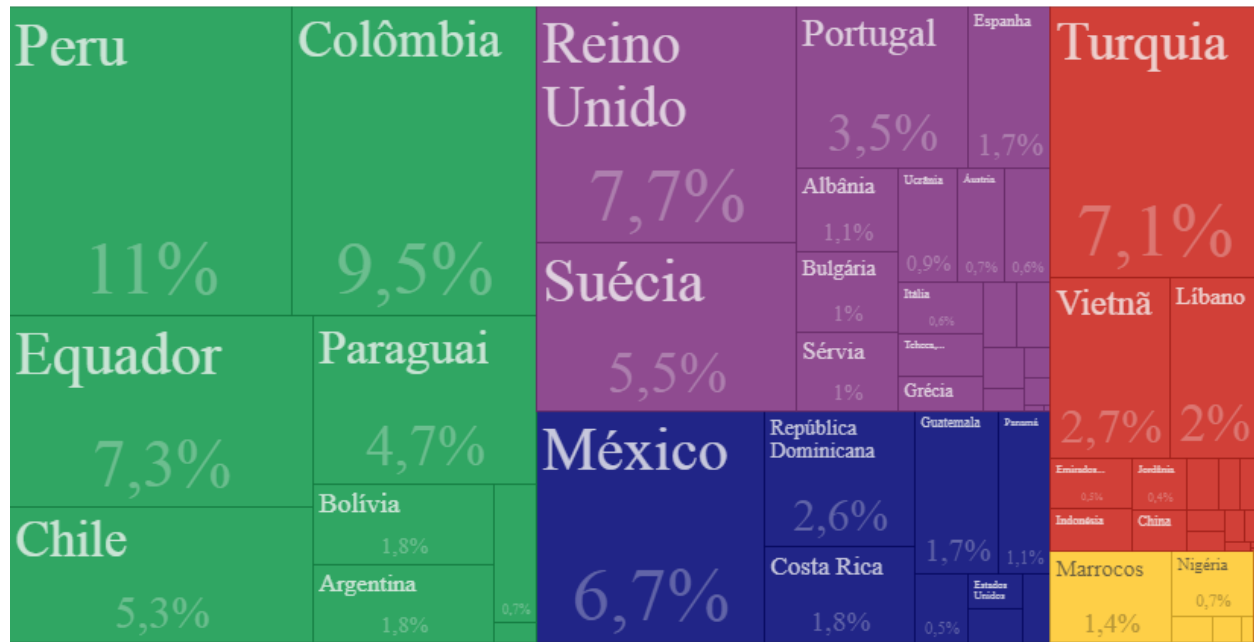
Baseado nos municípios exportadores



Dados fornecidos por SECEX

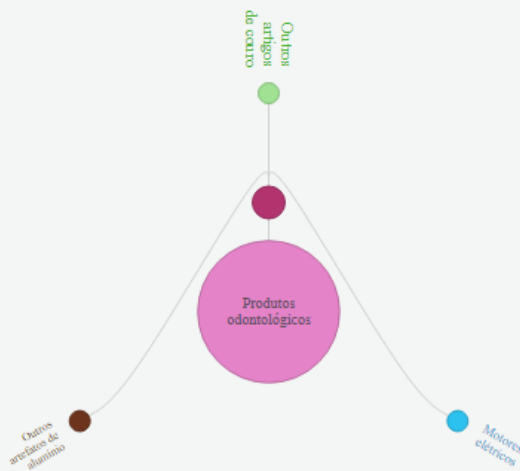
Destino de Produtos odontológicos de Santa Catarina (2018)

Baseado nos estados produtores
 Valor: \$2,51 M



Dados fornecidos por SECEX

Conexões para Produtos odontológicos em Santa Catarina (2018)



Produtos odontológicos	
ID HS	3306
Valores Básicos	
Valor das Exportações	2,51 M
Peso das Exportações	32,8 Mil
Valor das Importações	295 Mil
Peso das Importações	62,3 Mil
Exportações por peso	\$76,456
Importações por peso	\$4,729
conexões primárias	
● Medidores de utilidades	
Dados fornecidos por SECEX	



Dados fornecidos por SECEX

Ano 2018 ▾

Autores:

Diego Chierighini - Diretor Executivo

Tainá Gonçalves - Jornalista

João Vitor de Castro Schroeder - Estudante de contabilidade

Data da publicação: Abril 2021